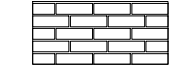






- Условные обозначения:**
-  - клинкерная плитка "Roben"
  -  - Натуральный камень толщиной 20 мм 600x300мм
  -  - Кассеты, ал. лист 2мм

- Примечание:**
1. Крепление лицевых панелей (клинкерной плитки "Roben", кассеты из ал. листа; натурального камня) выполняется на подсистеме НВФ (навесные вентилируемые фасады) производства ООО "Юкон Инжиниринг". Зазор между панелями клинкерной плитки: горизонтальный - 10-12мм., вертикальный - 10мм.
  2. Подробные указания по сборке панелей, ведению монтажа панелей, устройству несущей фасадной подсистемы НВФ см. раздел "Пояснительная записка"
  3. Точное расположение, а также тип оконных, дверных, витражных блоков, а также конфигурацию примыкающих к облицовочному слою откосов разрабатывают специализированные фирмы по согласованию с заказчиком и Генпроектировщиком.
  4. \*\* - размер привязки к строительным осям
  5. Конструкция цоколя, кровли, фрагменты фасада без использования лицевых панелей разрабатывают специализированные фирмы по согласованию с Заказчиком и Генпроектировщиком.
  6. Все металлические конструкции, которые не относятся к элементам НФС, должны быть запроектированы в разделе КМ специализированными фирмами по согласованию с Заказчиком и Генпроектировщиком.
  7. Положение вертикальных температурных швов на фасаде см. комплект монтажных схем, разработанный ООО "Юкон Инжиниринг".

		08-08/12-20-3-КМ.НВФ			
		Многоэтажный жилой дом с объектами делового, культурного и обслуживающего назначения по адресу: г.Рязань, ул.Пожалостина			
Изм.	Кол. уч.	Лист	№ док.	Дата	
Разраб	Козырин	3	07.20		
Проверил	Карпычев	3	07.20		
ГИП	Лачинов	3	07.20		
Н. контр.	Карпычев	3	07.20		
		Фасад 8-7, М 1:50		ООО "Юкон Инжиниринг"	
		Схема раскладки панелей облицовки		Формат А3x4	